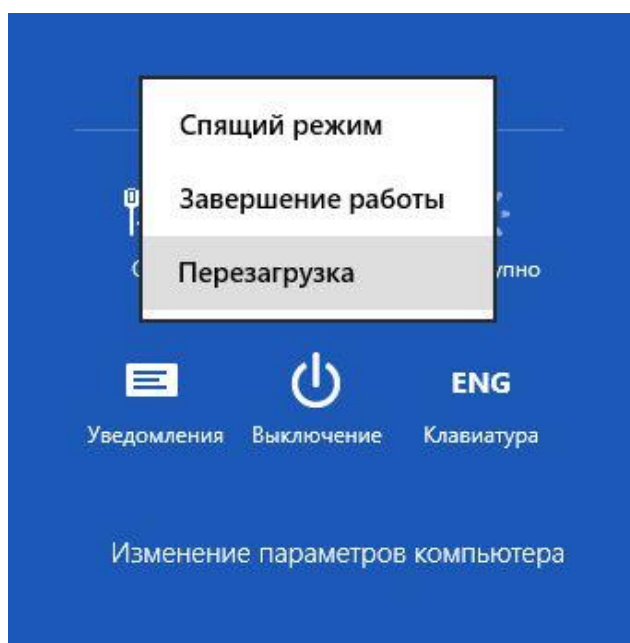


Вниманию пользователей **Windows 8** и **Windows 8.1**

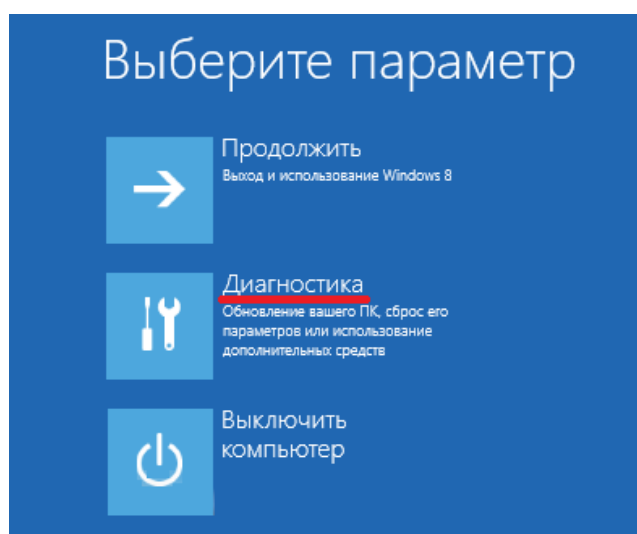
Данные операционные системы имеют свойство не устанавливать драйвер устройства без **цифровой подписи в компании Microsoft**. Драйвер устройства Астра-Z-8945 исп. А такой подписи не имеет.

Для продолжения настройки и эксплуатации системы Астра-Зитадель необходимо **отключить проверку цифровой подписи драйверов**, для чего **выполните ряд шагов**:

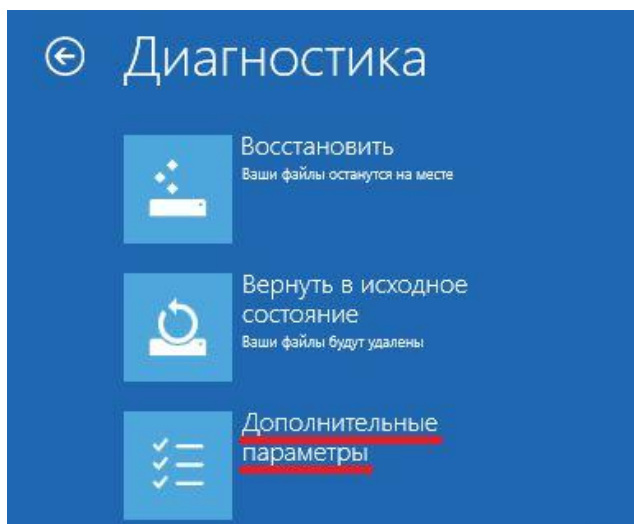
1. Переместите курсор в правый нижний угол экрана, выберите пункт «**Параметры**» или нажмите клавиши **Win** (окна рядом с левым Ctrl) + **I** (русская Ш).
2. Нажмите клавишу **Shift** и, держа нажатой, выберите «**Выключение**» и затем «**Перезагрузка**».



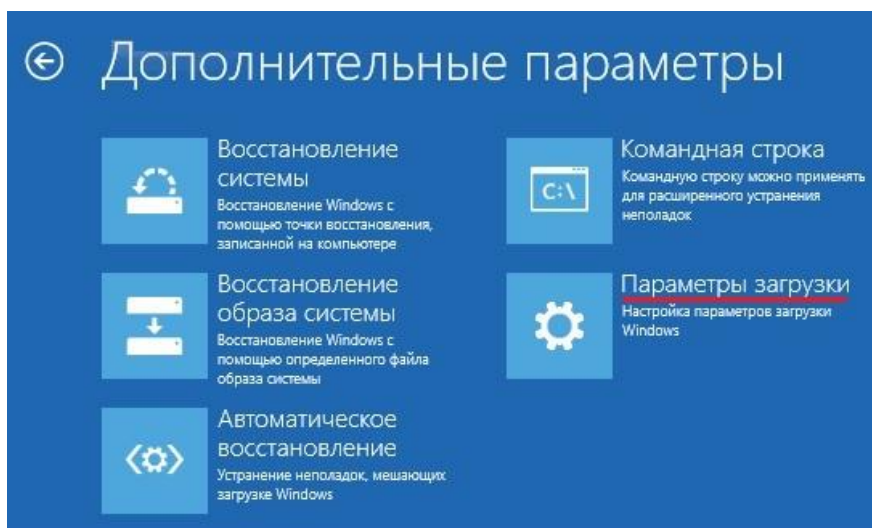
3. После перезагрузки компьютера в выпавшем меню выберите «**Диагностика**».



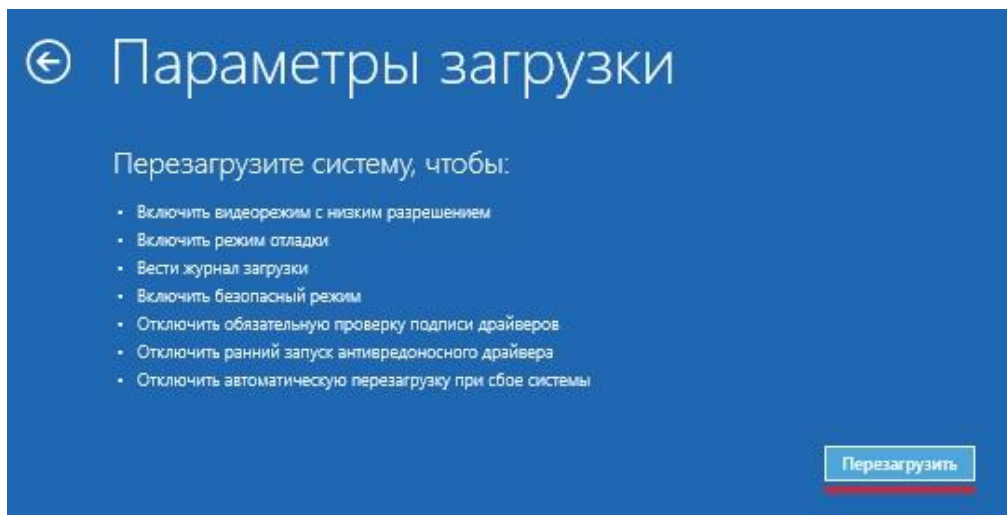
4. В окне «Диагностика» выберите «Дополнительные параметры».



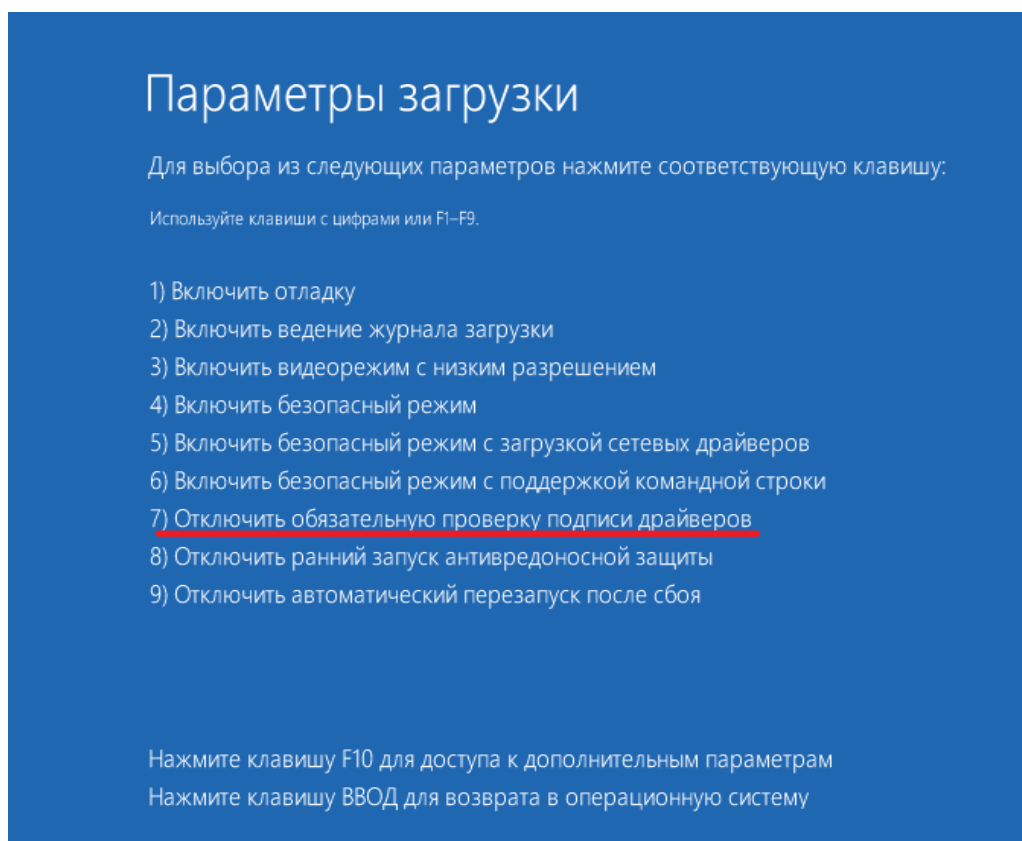
5. В окне «Дополнительные параметры» выберите «Параметры загрузки».



6. В окне «Параметры загрузки» нажмите «Перезагрузить».



7. В окне «**Параметры загрузки**» выберите пункт «7», нажав клавишу **F7**.



После выполнения данной процедуры компьютер перезагружается, и драйверы прибора Астра-Z-8945 исп. А будут успешно установлены.